

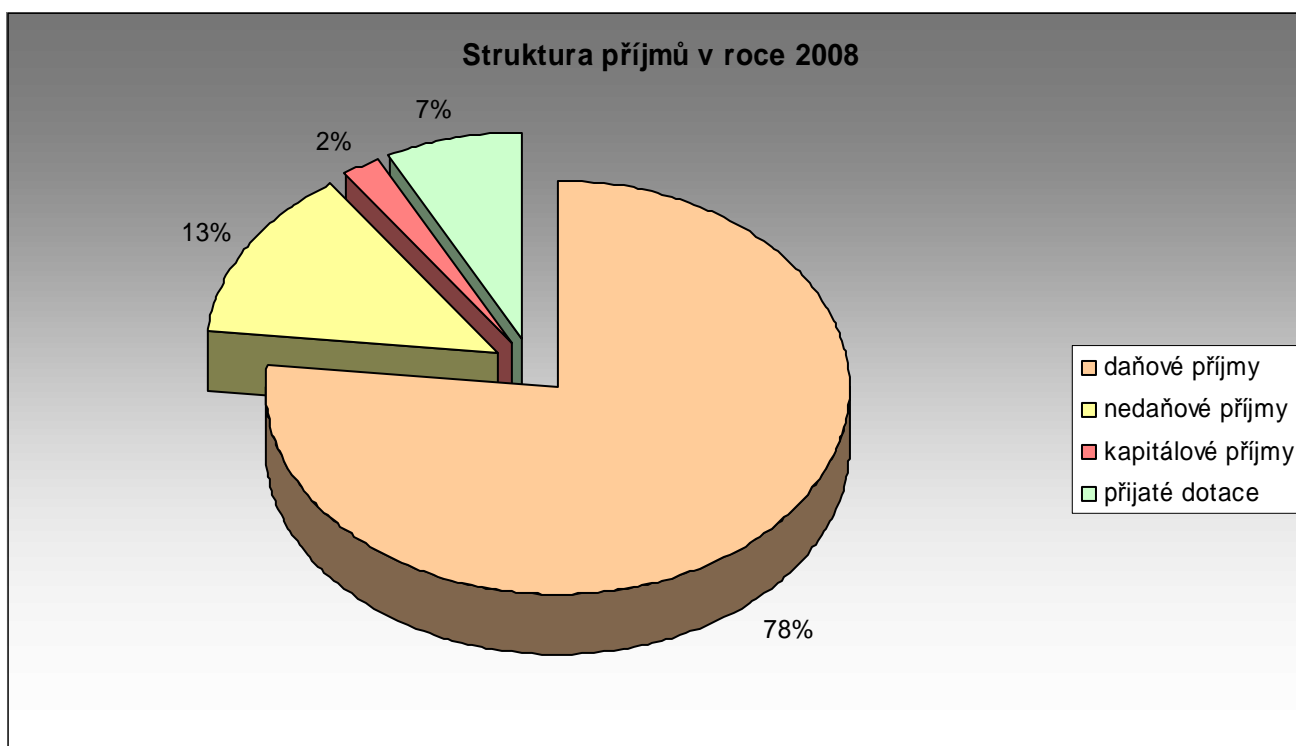
Závěrečný účet OBCE Jarošov nad Nežárkou za rok 2008

Hospodaření obce Jarošov nad Nežárkou v roce 2008 probíhalo v souladu se schváleným rozpočtem. Rozpočet na rok 2008 schválilo zastupitelstvo obce dne 27. 12. 2007, usnesením číslo 133. V průběhu roku bylo provedeno celkem 13 rozpočtových změn. Tyto změny reagovaly na příjmy a výdaje, které nebyly schváleným rozpočtem předvídané.

Příjmy (v Kč):

obsah	skutečnost 2007	Rozpočet 2008		skutečnost 2008	% plnění UR	srovnání 2008/2007
		schválený	upravený			
daňové příjmy	8 879 228,39	8 858 000,00	10 633 850,00	10 567 844,10	99,38	119,02
nedaňové příjmy	2 049 098,89	1 385 000,00	2 028 970,00	1 851 470,33	91,25	90,36
kapitálové příjmy	318 550,50	290 000,00	517 000,00	335 975,00	64,99	105,47
přijaté dotace	571 454,00	198 200,00	1 095 790,00	1 020 518,00	99,04	178,58
C E L K E M	11 818 331,78	10 731 200,00	14 275 610,00	13 775 807,43	96,50	116,563

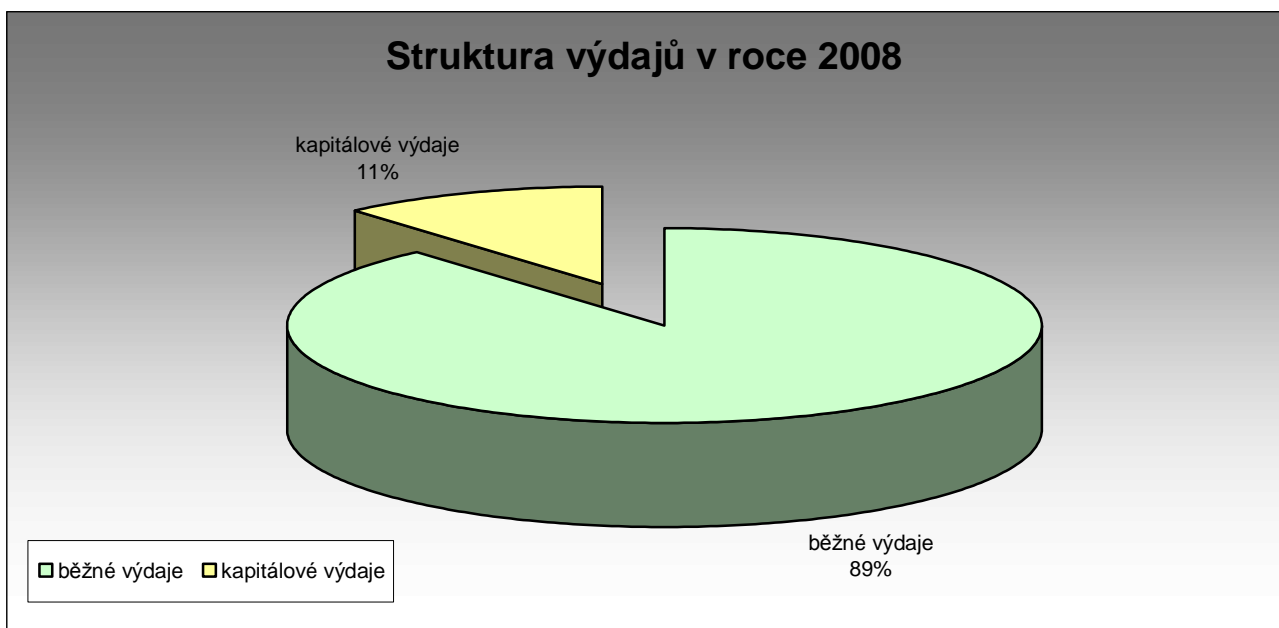
Celková výše příjmů za rok 2008 po konsolidaci je 13 775 807,43 Kč.



Výdaje (v Kč):

obsah	skutečnost 2007	Rozpočet 2008		skutečnost 2008	% plnění UR	srovnání 2008/2007
		schválený	upravený			
<i>běžné výdaje</i>	7 697 197,10	7 287 300,00	9 509 433,00	8 494 001,97	89,32	110,35
<i>kapitálové výdaje</i>	271 843,00	1 500 000,00	2 721 150,00	1 098 635,00	40,37	404,14
C E L K E M	7 969 040,10	8 787 300,00	12 230 583,00	9 592 636,97	78,43	120,37

Celková výše výdajů za rok 2008 po konsolidaci je 9 592 636,97 Kč.



Financování (v Kč):

obsah	skutečnost 2007	rozpočet 2008		skutečnost 2008
		schválený	upravený	
<i>splátky půjček</i>	-1 300 496,59	-1 943 900,00	-2 843 900,00	-2 829 733,80
<i>změna stavu peněžních prostředků na BÚ</i>	-2 548 795,09	0,00	798 873,00	-1 353 436,66
C E L K E M	-3 849 291,68	-1 943 900,00	-2 045 027,00	-4 183 170,46

Saldo výdajů a příjmů po konsolidaci představuje přebytek ve výši 4 183 170,46 Kč, na který měly vliv jednak příjmy, převážně daňové, jednak výdaje nižší, než předpokládal upravený rozpočet.



Příjemné dotace:

Roce 2008 dostala Obec Jarošov nad Nežárkou účelové dotace v celkové výši 915 990,- Kč.

V rámci finančního vypořádání se státním rozpočtem byla vrácena část nevyčerpané dotace na volby do krajských zastupitelstev a senátu, a to ve výši 23 856,-Kč.

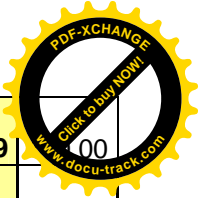

Dále byla do následujícího roku převedena dotace na rekonstrukci hřiště pro tenis a volejbal z důvodu realizace akce v roce 2009.

Přehled dotací (v Kč):

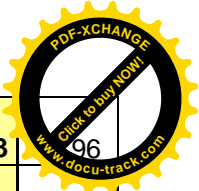

ÚZ	položka	text	schválený rozpočet	upravený rozpočet	poskytnuto	vyčerpáno	vrátka dotace	převedeno do násl.roku
-	4112	KÚ-dotace na ZŠ a výkon státní správy	138 200	138 200	138 200	138 200	0	0
98193	4111	dotace na volby do krajských zastupitelstev a senátu	0	116 000	116 000	92 144	23 856	0
34053	4116	Ministerstvo kultury-dotace na knihovnu VISK 3	0	11 000	11 000	11 000	0	0
308	4122	KÚ - dotace pro ZŠ na dopravní hřiště	0	2 160	2 160	2 160	0	0
754	4122	KÚ dotace na les	0	58 630	58 630	58 630	0	0
324	4222	KÚ dotace na obnovu zastávek - Zdešov, Hostějeves	0	150 000	150 000	150 000	0	0
328	4222	KÚ dotace na oplocení hřiště pro tenis a volejbal	0	250 000	175 000	0	0	175 000
34002	4116	Ministerstvo kultury-dotace na opravu kaple ve Zdešově	0	265 000	265 000	265 000	0	0
x	x	CELKEM	138 200	990 990	915 990	717 134	23 856	175 000

Příjmy podrobně (v Kč):

paragraf	položka	Text příjmů	schválený rozpočet	upravený rozpočet	skutečnost	% UR
	1111	daň z příjmu fyz.os.ze záv.činn.	1 450 000	1 789 800	1 789 732,92	100,00
	1112	daň z příjmu fyz.os.ze sam.výd.činn.	200 000	344 000	325 395,51	94,59
	1113	daň z příjmu fyz.os.z kap.výnosů	90 000	154 100	154 065,16	99,98
	1119	zrušené daně jejichž předmětem je př.FO	0	50	0,20	0,40
	1121	daň z příjmu práv.os.	2 115 000	2 654 300	2 654 221,72	100,00
	1122	daň z příjmu práv.osob za obce	0	251 800	251 760,00	99,98



1211	daň z přidané hodnoty	3 475 000	3 773 300	3 773 262,59	00
1337	poplatek za likvidaci komunálního odpadu	550 000	590 000	570 034,00	96,62
1341	poplatek ze psů	22 000	22 000	21 784,00	99,02
1343	poplatek za užívání veřejného prostranství	10 000	14 700	14 681,00	99,87
1344	poplatek ze vstupného	5 000	5 000	2 820,00	56,40
1345	poplatek z ubytovací kapacity	1 000	1 300	1 204,00	92,62
1347	poplatek za provozování výherního hracího přístroje	20 000	20 000	15 000,00	75,00
1351	odvod výtěžku provozování loterií	3 000	3 500	3 445,00	98,43
1361	správní poplatky	17 000	17 000	-2 500,00	-14,71
1511	daň z nemovitostí	900 000	993 000	992 938,00	99,99
4111	NI př.transf.ze všeob.pokl.sp.st.rozpočtu	0	116 000	116 000,00	100,00
4112	NI př.transf.ze st.rozpočtu v rám.souh.dotv.	138 200	138 200	138 200,00	100,00
4116	Ost.NI př.transfer.ze státního rozpočtu	0	276 000	276 000,00	100,00
4121	NI př.transf. od obcí	60 000	104 800	104 528,00	99,74
4122	NI př.transf.od krajů	0	60 790	60 790,00	100,00
4134	převody z rozpočtových účtů	0	0	48 880,00	0,00
4139	ost. Převody z vlastních fondů	0	0	15 834,00	0,00
4222	Inv.transfery od krajů	0	400 000	325 000,00	81,25
1031	pěstební činnost	360 000	360 000	207 463,00	57,63
2310	pitná voda	350 000	353 220	353 220,00	100,00
2321	odvádění a čištění odp.vod a nakládání s odpady	230 000	230 000	50 000,00	21,74
2341	vodní díla v zemědělské krajině	35 000	37 400	36 669,00	98,05
3314	činnosti knihovnické	0	500	340,00	68,00
3319	ostatní záležitosti kultury	5 000	5 450	416,00	7,63
3412	sportovní zařízení v majetku obce	100 000	100 000	99 650,00	99,65
3612	bytové hospodářství	200 000	225 000	221 328,00	98,37
3613	nebytové hospodářství	81 000	123 600	123 225,00	99,70
3632	pohřebnictví	100 000	212 000	211 794,00	99,90
3722	sběr a svoz komunálních odpadů	90 000	104 300	104 244,50	99,95
6171	činnost místní správy	99 000	599 000	583 630,00	97,43

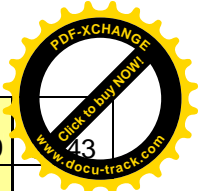



63		příjmy a výdaje z úvěr.finanč.operací	25 000	95 500	95 465,83	
6399		ost. finanční operace	0	100 000	100 000,00	100,00
x	x	CELKEM PŘÍJMY	10 731 200	14 275 610	13 840 521,43	96,95

Největší položkou příjmů jsou daňové příjmy a dotace, dále u místní správy je to zejména pronájem a prodej pozemků.

Výdaje podrobně (v Kč):

paragraf	položka	Text výdajů	schválený rozpočet	upravený rozpočet	skutečnost	% UR
1031		pěstební činnost	219 000	252 000	205 026,30	81,36
2144		ostatní služby	77 800	77 800	77 760,00	99,95
2212		silnice	332 000	339 300	157 461,00	46,41
2221		provoz veřejné silniční dopravy	0	349 300	347 673,00	99,53
2223		bezpečnost silničního provozu	0	2 160	2 160,00	100,00
2229		ostatní záležitosti v silniční dopravě	161 000	383 700	383 672,00	99,99
2310		pitná voda	398 000	427 200	411 752,30	96,38
2321		odvádění a čištění odp.vod a nakládání s odpady	8 000	8 000	0,00	0,00
3113		základní školy	2 200 000	2 351 210	964 876,00	41,04
3314		činnosti knihovnické	169 300	330 550	316 420,00	95,73
3319		ostatní záležitosti kultury	50 000	67 000	44 691,50	66,70
3322		zachování a obnova kulturních památek	0	358 000	357 777,00	99,94
3326		poř., zach. a obnova míst.kult.	0	12 800	12 768,00	99,75
3349		ost. záležitosti sdělovacích prostředků (Zpravodaj)	12 000	12 000	9 500,00	79,17
3392		zájmová činnost v kultuře	0	7 000	7 000,00	100,00
3399		zálež.kultury,církví a sděl.prostředků (SPOZ)	15 000	22 700	22 686,00	99,94
3412		sportovní zařízení v majetku obce	426 000	862 200	537 693,00	62,36
3429		zájmová činnost a rekreace j.n.	0	1 500	1 500,00	100,00
3612		bytové hospodářství	254 000	325 800	266 936,40	81,93
3613		nebytové hospodářství	48 000	52 200	40 474,20	77,54
3631		veřejné osvětlení	230 000	265 000	214 066,90	80,78




36						
3635		pohřebnictví	20 000	73 400	67 845,20	
3639		územní plánování	0	132 100	119 600,00	90,54
3721		komunální služby a územní rozvoj j.n.	24 000	32 900	10 895,00	33,12
3721		sběr a svoz nebezpečných odpadů	2 000	16 000	15 923,39	99,52
3722		sběr a svoz komunálních odpadů	749 200	772 500	710 831,00	92,02
3723		sběr a svoz ostatních odpadů (PET,sklo)	40 000	40 000	25 205,00	63,01
3729		ostatní nákládání s odpady	0	53 500	53 461,00	99,93
3745		péče o vzhled obcí a veřejnou zeleň	51 500	177 200	172 227,10	97,19
5512		požární ochrana-dobr.část	31 000	76 210	69 372,20	91,03
6112		zastupitelstva obcí	820 000	820 800	789 577,00	96,20
6115		volby do zast. ÚSC	0	116 000	92 144,00	79,43
6171		činnost místní správy	2 409 500	3 120 753	2 811 894,48	90,10
6310		příjmy a výdaje z úvěr.finanč.operací	40 000	40 000	20 008,00	50,02
6330		převody vlastním fondům	0	0	64 714,00	
6399		ost. finanční operace	0	251 800	251 760,00	99,98
x	x	CELKEM VÝDAJE	8 787 300	12 230 583	9 657 350,97	78,96

Celkový výsledek hospodaření:

Stav účtu 933–zúčtování příjmů a výdajů z předchozích let včetně oprav během roku	-5 637 175,17 Kč
Výsledek hospodaření za rok 2008	+4 150 124,46 Kč
Celkový stav účtu 933	-1 487 050,71 Kč

Účelové fondy Obce Jarošov nad Nežárkou:

Sociální fond	
Počáteční stav k 1.1.2008	72 291,67 Kč
Příjmy – zákonný příděl z mezd	+ 48 880,--Kč
Výdaje – stravné zaměstnanci	- 15 834,--Kč
Konečný stav účtu k 31. 12. 2008	105 337,67 Kč



iv nesplacených přijatých půjček:

Celkový stav nesplacených půjček k 31. 12. 2008	6 587 142,02 Kč
Z TOHO:	
Přijaté bankovní úvěry celkem	2 709 201,02 Kč
I. hypotéka ČS	1 127 075,17 Kč
II. hypotéka ČS	1 582 125,85 Kč
Přijaté půjčky od SFŽP	533 700,00 Kč
Přijatá půjčka od 1.JVS České Budějovice	3 344 241,00 Kč

Podíl pohledávek a závazků na rozpočtu územního celku, podíl zastaveného majetku na celkovém majetku územního celku:

I. Podíl pohledávek na rozpočtu územního celku	8,94
II. Podíl závazků na rozpočtu územního celku	40,49
III. Podíl zastaveného majetku na celkovém majetku územního celku	24,77


Zhodnocení hospodaření zřízených organizací

Obec má zřízenou jednu příspěvkovou organizaci – Základní škola a Mateřská škola Jarošov nad Nežárkou. V roce 2008 bylo této příspěvkové organizaci poskytnuto z rozpočtu obce celkem 651 210,- Kč:

- z toho je dotace na běžný provoz 550 000,- Kč,
- vybavení dlouhodobým majetkem školní jídelnu 101 210,- Kč.

Výsledkem hospodaření příspěvkové organizace Základní škola a Mateřská škola Jarošov nad Nežárkou ke dni 31. 12. 2008 je ztráta ve výši 120 533,44 Kč.

Podrobný rozbor hospodaření této organizace je uveden v příloze zpracované příspěvkovou organizací Základní škola a Mateřská škola Jarošov nad Nežárkou, která je součástí tohoto Závěrečného účtu.



Zpráva o výsledku přezkoumání hospodaření

Součástí Závěrečného účtu Obce Jarošov nad Nežárkou je i „**ZPRÁVA AUDITORA o výsledcích přezkoumání hospodaření Obce Jarošov nad Nežárkou za rok 2008**“, kterou vypracoval auditor firmy ADEUS Audit, s.r.o. Jindřichův Hradec na základě přezkoumání ze dne 27. 4. 2009 a 28. 4. 2009, v souladu se zněním zákona č. 420/2004 Sb. o přezkoumávání hospodaření územních samosprávných celků a dobrovolných svazků obcí, se závěrem: **nebyly zjištěny chyby a nedostatky.**

Přílohy:

- Zpráva o přezkoumání hospodaření za rok 2008
- výkaz pro hodnocení plnění rozpočtu FIN 2-12 M, rozvaha, příloha org. složek a ÚSC za rok 2008
- rozbor hospodaření příspěvkové organizace Základní škola a mateřská škola Jarošov nad Nežárkou, její výkazy – rozvaha, příloha a výkaz zisku a ztráty

V Jarošově nad Nežárkou
dne 1. 6. 2009

Zpracovala: Mráziková Šárka

Bohumil Rod
starosta obce

Vyvěšeno: 2. 6. 2009
Sejmuto: 25. 6. 2009

Projednáno na 22. zasedání Zastupitelstva Obce Jarošov nad Nežárkou dne 25. 6. 2009, č. usnesení 287/09.