

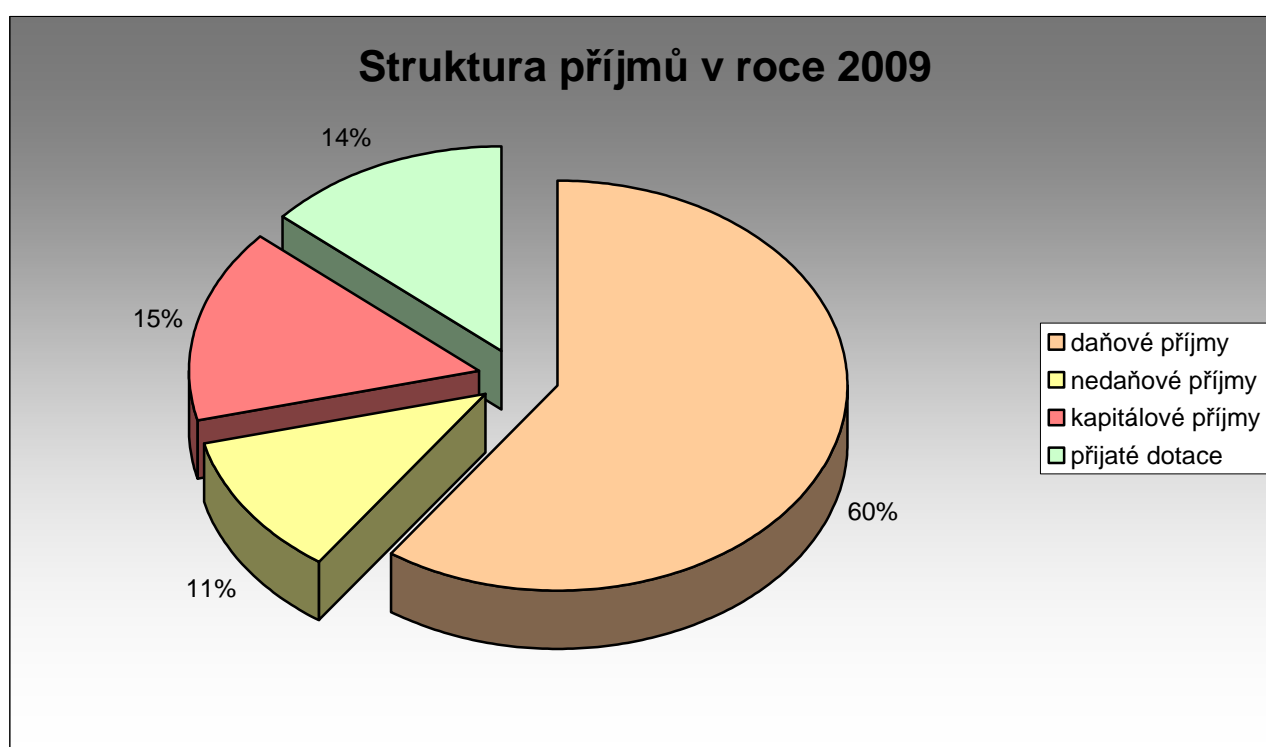
Závěrečný účet OBCE Jarošov nad Nežárkou za rok 2009

Hospodaření obce Jarošov nad Nežárkou v roce 2009 probíhalo v souladu se schváleným rozpočtem. Rozpočet na rok 2009 schválilo zastupitelstvo obce dne 16. 12. 2008, usnesením číslo 241. V průběhu roku bylo provedeno celkem 13 rozpočtových změn. Tyto změny reagovaly na příjmy a výdaje, které nebyly schváleným rozpočtem předvídané.

Příjmy (v Kč):

obsah	skutečnost 2008	rozpočet 2009		skutečnost 2009	% plnění UR	srovnání 2009/2008
		schválený	upravený			
daňové příjmy	10 567 844,10	9 910 300,00	10 709 380,00	9 893 672,14	99,38	93,62
nedaňové příjmy	1 851 470,33	1 388 000,00	1 884 400,00	1 847 440,96	91,25	99,78
kapitálové příjmy	335 975,00	280 000,00	2 570 001,00	2 523 650,50	64,99	751,14
přijaté dotace	1 020 518,00	326 700,00	2 279 262,00	2 270 446,50	99,04	222,48
C E L K E M	13 775 807,43	11 905 000,00	17 443 043,00	16 535 210,10	94,80	120,0308

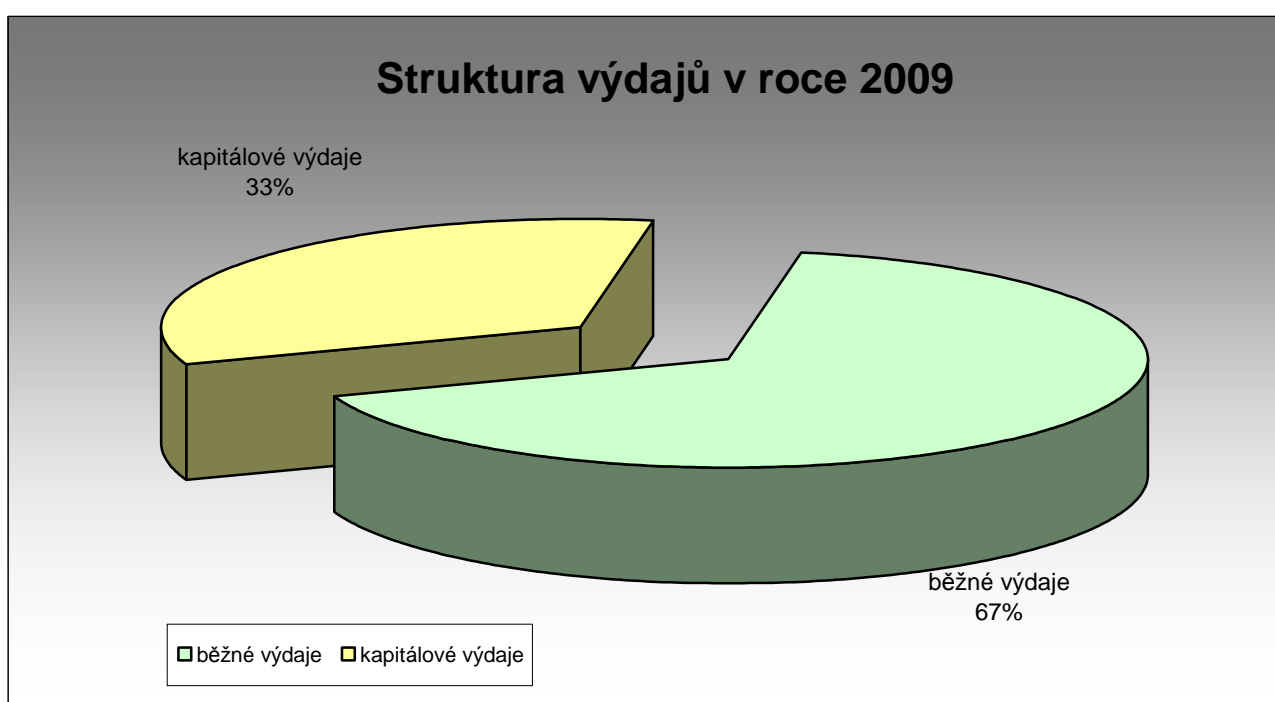
Celková výše příjmů za rok 2009 po konsolidaci je 16 535 210,10 Kč.



Výdaje (v Kč):

obsah	skutečnost 2008	rozpočet 2009		skutečnost 2009	% plnění UR	srovnání 2009/2008
		schválený	upravený			
<i>běžné výdaje</i>	8 494 001,97	8 232 000,00	11 165 318,00	10 156 316,19	90,96	119,57
<i>kapitálové výdaje</i>	1 098 635,00	1 873 000,00	5 133 500,00	5 102 817,80	99,40	464,47
C E L K E M	9 592 636,97	10 105 000,00	16 298 818,00	15 259 133,99	93,62	159,07

Celková výše výdajů za rok 2009 po konsolidaci je 15 259 133,99 Kč.



Financování (v Kč):

obsah	skutečnost 2008	rozpočet 2009		skutečnost 2009
		schválený	upravený	
<i>splátky půjček</i>	-2 829 733,80	-1 800 000,00	-2 150 000,00	-2 149 277,53
<i>změna stavu peněžních prostředků na BÚ</i>	-1 353 436,66	0,00	1 005 775,00	873 201,42
C E L K E M	-4 183 170,46	-1 800 000,00	-1 144 225,00	-1 276 076,11

Saldo výdajů a příjmů po konsolidaci představuje přebytek ve výši 1 276 076,11 Kč, na který měly vliv zejména kapitálové příjmy vyšší, než předpokládal schválený rozpočet.

Přijaté dotace:

V roce 2009 dostala Obec Jarošov nad Nežárkou účelové dotace v celkové výši 2 085 562,- Kč.

V rámci finančního vypořádání se státním rozpočtem byla v roce 2010 vrácena část nevyčerpané dotace na volby do Evropského parlamentu, a to ve výši 1 290,-Kč.

Přehled dotací (v Kč):

ÚZ	položka	text	schválený rozpočet	upravený rozpočet	poskytnuto	vyčerpano	vrátka dotace v násl.roce	převáděno do násl.roku
-	4112	KÚ-dotace na ZŠ a výkon státní správy	151 700	151 700	151 700	151 700	0	0
98348	4111	dotace na volby do Evropského parlamentu	0	74 000	74 000	72 710	1 290	0
350	4122	KÚ –dotace na webové stránky obce	0	28 125	28 125	28 125	0	0
308	4122	KÚ - dotace pro ZŠ na dopravní hřiště	0	2 400	2 400	2 400	0	0
14008	4116	KÚ dotace na CZECHPOINT	0	71 337	71 337	71 337	0	0
360	4222	KÚ dotace na úpravnu vody - Zdešov	0	1 400 000	1 400 000	1 400 000	0	0
328	4222	KÚ dotace na oplocení hřiště pro tenis a volejbal – doplatek	75 000	75 000	75 000	75 000	0	0
17360	4116	Ministerstvo pro místní rozvoj-dotace na opravu kaple v Lovětíně	0	283 000	283 000	283 000	0	0
x	x	C E L K E M	226 700	2 085 562	2 085 562	2 084 272	1 290	0

Příjmy podrobně (v Kč):

paragraf	položka	text	schválený rozpočet	upravený rozpočet	skutečnost	% UR
	1111	daň z příjmu fyz.os.ze záv.činn.	1 600 000	1 702 500	1 702 071,20	99,97
	1112	daň z příjmu fyz.os.ze sam.výd.činn.	300 000	300 000	216 067,64	72,02
	1113	daň z příjmu fyz.os.z kap.výnosů	150 000	154 000	153 365,05	99,59
	1121	daň z příjmu práv.os.	2 600 000	2 600 000	1 903 382,75	73,21
	1122	daň z příjmu práv.osob za obce	0	283 080	283 080,00	100,00
	1211	daň z přidané hodnoty	3 700 000	3 836 000	3 835 923,00	100,00
	1337	poplatek za likvidaci komunálního odpadu	590 000	590 000	570 755,50	96,74
	1341	poplatek ze psů	22 000	22 000	21 320,00	96,91
	1343	poplatek za užívání veřejného prostranství	10 000	11 400	11 350,00	99,56
	1344	poplatek ze vstupného	3 500	3 500	1 750,00	50,00

	1345	poplatek z ubytovací kapacity	1 300	1 400	1 350,00	96,43
	1347	poplatek za provozování výherního hracího přístroje	20 000	20 000	10 000,00	50,00
	1351	odvod výtěžku provozování loterií	3 500	3 500	1 640,00	46,86
	1361	správní poplatky	10 000	14 000	13 950,00	99,64
	1511	daň z nemovitostí	900 000	1 168 000	1 167 667,00	99,97
	4111	NI př.transf.ze všeob.pokl.sp.st.rozpočtu	0	74 000	74 000,00	100,00
	4112	NI př.transf.ze st.rozpočtu v rám.souh.dotv.	151 700	151 700	151 700,00	100,00
	4116	Ost.NI př.transfer.ze státního rozpočtu	0	362 837	354 337,00	97,66
	4121	NI př.transf. od obcí	100 000	185 200	184 884,50	99,83
	4122	NI př.transf.od krajů	0	30 525	30 525,00	100,00
	4134	převody z rozpočtových účtů	0	0	47 688,00	0,00
	4139	ost. Převody z vlastních fondů	0	0	15 507,50	0,00
	4222	Inv.transfery od krajů	75 000	1 475 000	1 475 000,00	100,00
1031		pěstební činnost	300 000	413 000	412 776,00	99,95
2310		pitná voda	380 000	433 300	433 300,00	100,00
2321		odvádění a čištění odp.vod a nakládání s odpady	80 000	251 000	205 293,50	81,79
2341		vodní díla v zemědělské krajině	35 000	45 000	28 496,00	63,32
3314		činnosti knihovnické	0	10 600	10 542,00	99,45
3319		ostatní záležitosti kultury	0	2 400	2 380,00	99,17
3412		sportovní zařízení v majetku obce	100 000	102 000	101 946,00	99,95
3612		bytové hospodářství	200 000	1 236 501	1 235 898,00	99,95
3613		nebytové hospodářství	82 000	179 200	179 080,00	99,93
3632		pohřebnictví	72 000	73 000	72 650,00	99,52
3722		sběr a svoz komunálních odpadů	70 000	78 200	76 227,00	97,48
3769		ostatní správa v ochraně životního prostředí		7 000	7 000,00	100,00
6171		činnost místní správy	299 000	1 551 200	1 536 090,00	99,03
6310		příjmy a výdaje z úvěr.finanč.operací	50 000	72 000	69 412,96	96,41
x	x	CELKEM PŘÍJMY	11 905 000	17 443 043	16 598 405,60	95,16

Největší položkou příjmů jsou daňové příjmy a dotace, dále u místní správy je to zejména pronájem a prodej pozemků.

Výdaje podrobně (v Kč):

paragraf	položka	text	schválený rozpočet	upravený rozpočet	skutečnost	% UR
1031		pěstební činnost	148 200	228 200	220 672,00	96,70
2144		ostatní služby	77 800	77 800	69 872,00	89,81
2212		silnice	470 000	735 000	696 942,00	94,82
2221		provoz veřejné silniční dopravy	0	4 300	4 132,00	96,09
2223		bezpečnost silničního provozu	0	2 400	2 400,00	100,00
2229		ostatní záležitosti v silniční dopravě	0	8 600	8 584,00	99,81
2310		pitná voda	970 000	3 928 800	3 776 657,30	96,13
2321		odvádění a čištění odp.vod a nakládání s odpady	0	47 000	46 410,00	98,74
3113		základní školy	1 900 000	2 293 800	2 237 256,40	97,53
3314		činnosti knihovnické	203 000	288 705	271 204,50	93,94
3319		ostatní záležitosti kultury	52 000	117 900	101 353,00	85,97
3322		zachování a obnova kulturních památek	0	300	287,00	95,67
3326		poř., zach. a obnova míst.kult.	0	629 000	576 720,00	91,69
3330		činnosti registr.církví a nábožen.spol.	0	50 000	50 000,00	100,00
3349		ost. záležitosti sdělovacích prostředků (Zpravodaj)	12 000	12 000	10 000,00	83,33
3392		zájmová činnost v kultuře	7 000	7 000	7 000,00	100,00
3399		zálež.kultury,církví a sděl.prostředků (SPOZ)	15 000	15 000	12 442,00	82,95
3412		sportovní zařízení v majetku obce	831 000	1 024 000	1 002 931,20	97,94
3429		zájmová činnost a rekreace j.n.	0	1 500	1 500,00	100,00
3612		bytové hospodářství	275 000	296 400	248 222,17	83,75
3613		nebytové hospodářství	45 000	69 000	66 385,00	96,21
3631		veřejné osvětlení	270 000	383 200	369 664,00	96,47
3632		pohřebnictví	55 000	205 000	200 164,00	97,64
3633		výstavba a údržba místních inž.sítí	0	25 800	25 704,00	99,63
3635		územní plánování	12 500	36 300	36 300,00	100,00
3639		komunální služby a územní rozvoj j.n.	35 000	124 200	121 225,00	97,60
3721		sběr a svoz nebezpečných odpadů	0	37 000	36 399,72	98,38
3722		sběr a svoz komunálních odpadů	767 000	785 000	768 504,00	97,90

3723		sběr a svoz ostatních odpadů (PET,sklo)	25 000	29 000	28 285,00	97,53
3729		ostatní nákládání s odpady	200 000	211 000	210 943,00	99,97
3745		péče o vzhled obcí a veřejnou zeleň	155 500	208 300	175 046,30	84,04
5512		požární ochrana-dobr.část	37 000	42 500	30 522,00	71,82
6112		zastupitelstva obcí	880 000	881 400	788 377,00	89,45
6117		volby do Evropského parlamentu	0	74 000	72 710,00	98,26
6171		činnost místní správy	2 632 000	3 082 027	2 656 894,90	86,21
6310		příjmy a výdaje z úvěr.finanč.operací	30 000	30 000	20 088,50	66,96
6330		převody vlastním fondům	0	0	63 195,50	
6399		ost. finanční operace	0	283 080	283 080,00	100,00
6402		finanční vypořádání minulých let	0	23 856	23 856,00	100,00
6409		ostatní činnost j.n.	0	450	400,00	88,89
x	x	CELKEM VÝDAJE	10 105 000	16 298 818	15 322 329,49	94,01

Celkový výsledek hospodaření:

Stav účtu 933-zúčtování příjmů a výdajů z předchozích let včetně oprav během roku	-1 487 050,71 Kč
Výsledek hospodaření za rok 2009	+1 242 605,61 Kč
Celkový stav účtu 933 k 31.12.2009	-244 445,10 Kč

Účelové fondy Obce Jarošov nad Nežárkou:

Sociální fond	
Počáteční stav k 1.1.2009	105 337,67 Kč
Příjmy - zákonný příděl z mezd	+ 47 688,--Kč
Výdaje - stravné zaměstnanci	- 15 507,50Kč
Konečný stav účtu k 31. 12. 2009	137 518,17 Kč

Stav nesplacených přijatých půjček:

Celkový stav nesplacených půjček k 31. 12. 2009	4 437 864,49 Kč
Z TOHO:	
Přijaté bankovní úvěry celkem	2 548 799,49 Kč
I. hypotéka ČS	1 041 474,19 Kč
II. hypotéka ČS	1 507 325,30 Kč
Přijaté půjčky od SFŽP	355 800,00 Kč
Přijatá půjčka od 1.JVS České Budějovice	1 533 265,00 Kč

Podíl pohledávek a závazků na rozpočtu územního celku, podíl zastaveného majetku na celkovém majetku územního celku:

I. Podíl pohledávek na rozpočtu územního celku	9,98
II. Podíl závazků na rozpočtu územního celku	20,22
III. Podíl zastaveného majetku na celkovém majetku územního celku	24,01

Zhodnocení hospodaření zřízených organizací

Obec má zřízenou jednu příspěvkovou organizaci – Základní škola a Mateřská škola Jarošov nad Nežárkou. V roce 2009 bylo této příspěvkové organizaci poskytnuto z rozpočtu obce **celkem 1 863 953,40 Kč:**

- z toho je dotace na běžný provoz 700 000,- Kč
- prosívka na školní hřiště 8 137,- Kč
- občerstvení k výročí školy 5 164,- Kč
- dřevěný domeček na hraní na zahradě MŠ 25 288,- Kč
- pergola na školní zahradě 77 783,40 Kč
- stavební úpravy pro školní družinu 355 100,- Kč
- výměna oken a vchodových dveří v budově školy 692 481,- Kč

Výsledkem hospodaření příspěvkové organizace Základní škola a Mateřská škola Jarošov nad Nežárkou ke dni 31. 12. 2009 je ztráta ve výši 103 085,12 Kč.

Podrobný rozbor hospodaření této organizace je uveden v příloze zpracované příspěvkovou organizací Základní škola a Mateřská škola Jarošov nad Nežárkou, která je součástí tohoto Závěrečného účtu.

Zpráva o výsledku přezkoumání hospodaření

Součástí Závěrečného účtu Obce Jarošov nad Nežárkou je i „**ZPRÁVA AUDITORA o výsledcích přezkoumání hospodaření Obce Jarošov nad Nežárkou za rok 2009**“, kterou vypracoval auditor firmy ADEUS Audit, s.r.o. se sídlem v Táboře na základě přezkoumání provedených ve dnech 11. 5. 2010 až 13. 5. 2010, v souladu se zněním zákona č. 420/2004 Sb. o přezkoumávání hospodaření územních samosprávných celků a dobrovolných svazků obcí, se závěrem: **nebyly zjištěny chyby a nedostatky.**

Přílohy:

- Zpráva o přezkoumání hospodaření za rok 2009
- výkaz pro hodnocení plnění rozpočtu FIN 2-12 M, rozvaha, příloha org. složek a ÚSC za rok 2009
- rozbor hospodaření příspěvkové organizace Základní škola a mateřská škola Jarošov nad Nežárkou za rok 2009, její výkazy - rozvaha, příloha a výkaz zisku a ztráty k 31. 12. 2009

V Jarošově nad Nežárkou
dne 1. 6. 2010

Zpracovala: Mráziková Šárka

Bohumil Rod
starosta obce


Vyvěšeno: 1. 6. 2010
Sejmuto: 17. 6. 2010

Projednáno na 29. zasedání Zastupitelstva Obce Jarošov nad Nežárkou dne 17. 6. 2010, č. usnesení/10.

Přílohy: ZŠ a MŠ Jarošov nad Nežárkou - hospodaření celkové, hospodaření školní jídelny v hlavní činnosti, čerpání dotací od státu

HOSPODAŘENÍ 2009

PŘÍJMY	Hlavní činnost	Doplňková činnost
Dotace od státu celkem	4.236.400,--	
od obce na provoz	700.000,--	
z toho od kraje	125.400,--	
Tržby – stravné	422.916,30	1.441.358,25
školné	111.450,--	
Úroky	3.170,20	
Jiné výnosy	2.074,--	
Celkem příjmy	5.476.010,52	1.441.358,25
VÝDAJE		
Materiál (drob.potřeby, potraviny)	587.517,76	692.562,--
Energie – plyn, el.energie	661.410,20	150.873,58
Opravy, údržba	22.419,40	14.581,80
Cestovné	1.454,--	
Služby (revize,telefon,dovoz obědů)	145.419,69	132.406,53
Mzdy	3.056.587,--	339.591,--
Zák.pojištění (zdravotní,sociální)	984.885,--	102.972,--
Příděl do FKSP	61.011,--	6.792,--
Ost.náklady (bank.popl.,pojištění)	58.495,93	1.475,--
Celkem výdaje	5.579.199,98	1.441.253,91
Výsledek hospodaření	- 103.189,46	104,34
Konečný výsledek hospodaření Kč	- 103.085,12	


 Zákonní úřad a školní jídelna
 Jarošov nad Nežárkou
 370 41 Jarošov nad Nežárkou
 IČO 700 85 111 DIČ CZ70085111

NÁKLADY školní jídelny – hlavní činnost – rok 2009

Potraviny	Kč 392.807,42
Úklidové, mycí prostředky	7.599,80
Nádobí, drobné kuch. potřeby	868,--
Voda	9.171,70
Plyn	42.803,--
El. energie	68.144,50
Opravy	9.296,70
Služby – telef. popl., revize, poštovné	6.077,50

C e l k e m 536.768,62

Náklady hrazené ze státní dotace

- mzdy + odvody zdrav. a soc. pojištění	512.610,--
- pracovní oděvy	3.600,--

Základní škola a Měšťská škola
Jarobry nad Mlýnskou
370 11 Jarobry nad Mlýnskou
IČO 259 00 117, DIČ CZ 259 00 117
Mgr. E. Vlček

Čerpání dotace od státu

Dotace – účelový znak	33353	Kč	3.881.000,--
	33005		206.000,--
	00308 (hřiště)		2.400,--
	33015		75.000,--
	33016		60.000,--
	33017		12.000,--

Celkem dotace 4.236.400,--

Čerpání

- mzdy + odvody	Kč	4.095.567,--
- ONIV : učeb.pom., knihy, prac.oděv		78.141,--
kurzy, zdrav. prohlídky		14.530,--
počítač, laminovačka		21.970,--
dopravní hřiště		2.400,--
vybavení pro prvňáčky		12.000,--
zákonné pojištění		11.792,--

celkem čerpání 4.236.400,--

Mgr. E. Vávrová
Základní škola a Mateřská škola
Jarošov nad Blatcem
878 41 Jarošov nad Blatcem
IČO 709 80 111 DIČ CZ7098111