

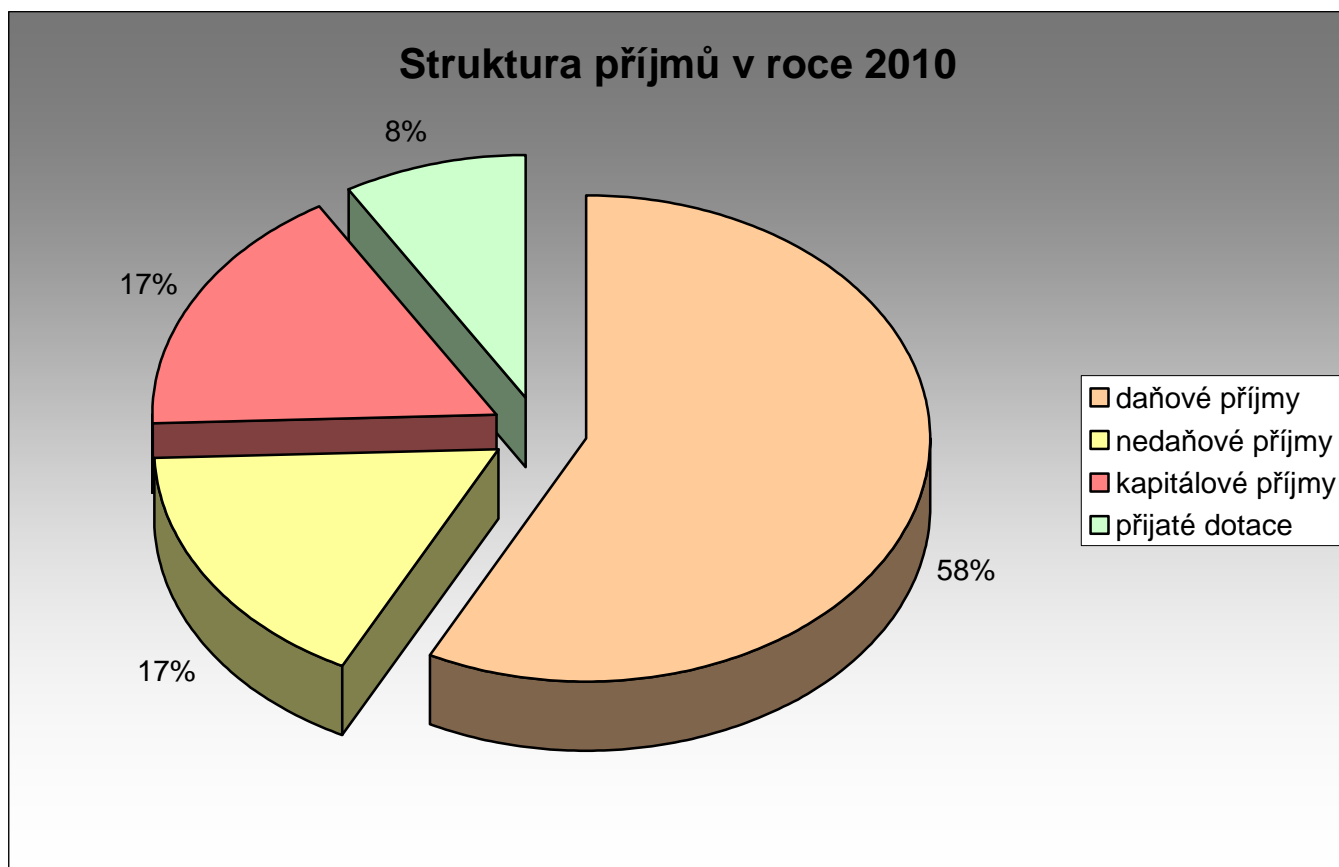
Závěrečný účet OBCE Jarošov nad Nežárkou za rok 2010

Hospodaření obce Jarošov nad Nežárkou v roce 2010 probíhalo v souladu se schváleným rozpočtem. Rozpočet na rok 2010 schválilo zastupitelstvo obce dne 17. 12. 2009, usnesením číslo 346. V průběhu roku bylo provedeno celkem 10 rozpočtových změn. Tyto změny reagovaly na příjmy a výdaje, které nebyly schváleným rozpočtem předvídané.

Příjmy (v Kč):

obsah	skutečnost 2009	rozpočet 2010		skutečnost 2010	% plnění UR	srovnání 2010/2009
		schválený	upravený			
daňové příjmy	9 893 672,14	9 225 500,00	11 119 800,00	10 945 283,64	98,43	110,63
nedaňové příjmy	1 847 440,96	1 533 000,00	3 349 620,00	3 229 881,14	96,43	174,83
kapitálové příjmy	2 523 650,50	400 000,00	3 583 000,00	3 224 519,00	89,99	127,77
přijaté dotace	2 270 446,50	623 500,00	1 830 693,00	1 614 724,00	88,20	71,12
CELKEM	16 535 210,10	11 782 000,00	19 883 113,00	19 014 407,78	95,63	114,99

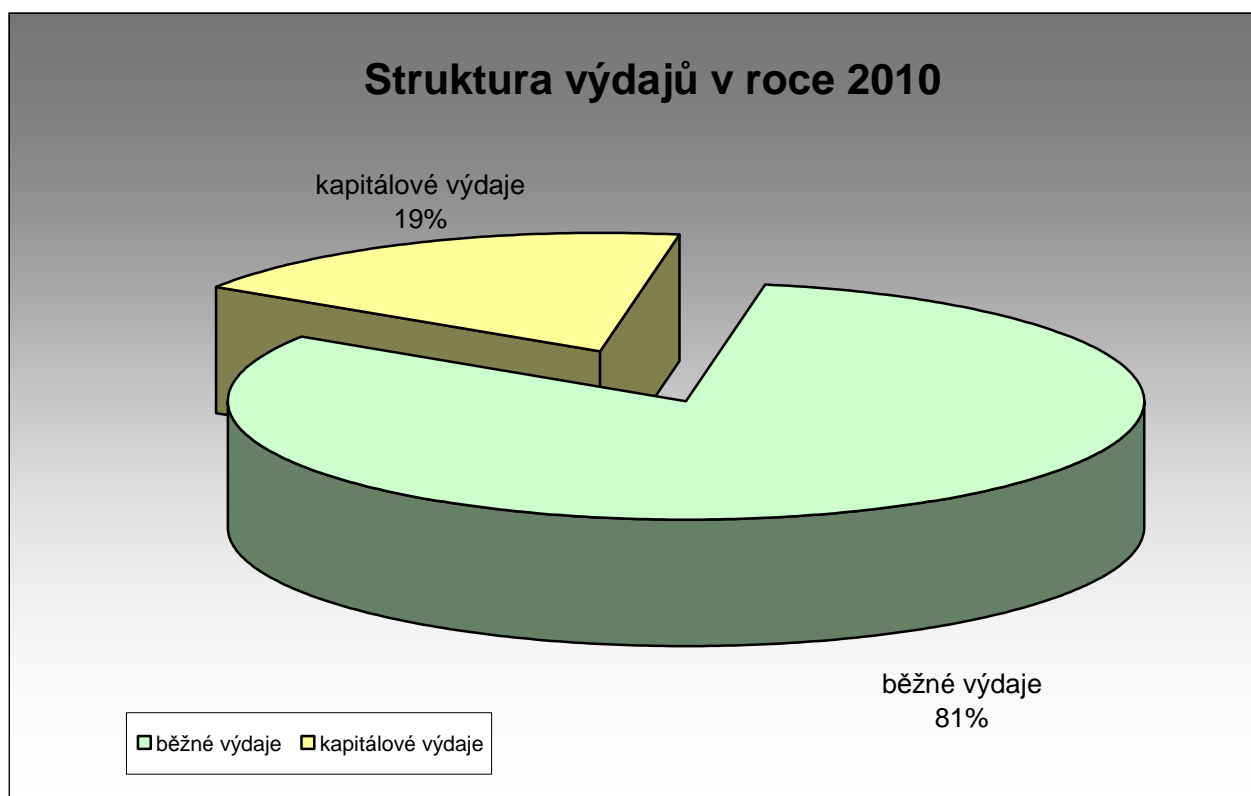
Celková výše příjmů za rok 2010 po konsolidaci je 19 014 407,78 Kč.



Výdaje (v Kč):

obsah	skutečnost 2009	rozpočet 2010		skutečnost 2010	% plnění UR	srovnání 2010/2009
		schválený	upravený			
<i>běžné výdaje</i>	10 156 316,19	8 222 000,00	12 955 500,00	12 004 009,71	92,66	118,19
<i>kapitálové výdaje</i>	5 102 817,80	1 560 000,00	3 148 100,00	2 766 834,00	87,89	54,22
C E L K E M	15 259 133,99	9 782 000,00	16 103 600,00	14 770 843,71	91,72	96,80

Celková výše výdajů za rok 2010 po konsolidaci je 14 770 843,71 Kč.



Financování (v Kč):

obsah	skutečnost 2009	rozpočet 2010		skutečnost 2010
		schválený	upravený	
<i>splátky půjček</i>	-2 149 277,53	-2 000 000,00	-2 000 000,00	-1 881 268,86
<i>změna stavu peněžních prostředků na BÚ</i>	873 201,42	0,00	-1 779 513,00	-2 362 295,21
C E L K E M	-1 276 076,11	-2 000 000,00	-3 779 513,00	-4 243 564,07

Přijaté dotace:

V roce 2010 dostala Obec Jarošov nad Nežárkou účelové dotace v celkové výši 1 454 781,- Kč.

V rámci finančního vypořádání se státním rozpočtem byla v roce 2011 vrácena část nevyčerpané dotace na volby do parlamentu ČR, a to ve výši 5 098,-Kč, část nevyčerpané dotace na volby do zastupitelstev obcí ve výši 17 887,50 Kč a část nevyčerpané dotace na sčítání lidu ve výši 4 713,- Kč.

Přehled dotací (v Kč):

ÚZ	položka	text	schválený rozpočet	upravený rozpočet	poskytnuto	vyčerpáno	vratka dotace	převáděno do následujícího roku
-	4112	KÚ - dotace na ZŠ a výkon státní správy	423 500	423 500	423 500	423 500	0	0
98071	4111	Dotace na volby do parlamentu ČR	0	80 000	80 000	74 902	5 098	0
98187	4111	Dotace na volby do zastupitelstev obcí	0	80 000	80 000	62 112,50	17 887,50	0
98005	4111	Dotace na sčítání lidu	0	7 713	7 713	3 000	4 713	0
308	4122	KÚ - dotace pro ZŠ na dopravní hřiště	0	2 400	2 400	2 400	0	0
754	4122	KÚ dotace na les	0	7 080	7 080	7 080	0	0
353	4222	KÚ dotace na rekonstrukci mateřské školy	0	1 000 000	824 098	824 098	0	0
706	4122	KÚ dotace na hasiče	0	30 000	29 990	29 990	0	0
x	x	CELKEM	423 500	1 630 693	1 454 781	1 427 082,50	27 698,50	0

Příjmy podrobně (v Kč):

paragraf	položka	text	schválený rozpočet	upravený rozpočet	skutečnost	% UR
	1111	daň z příjmu fyz.os.ze záv.činn.	1 600 000	1 760 500	1 760 488,03	100,00
	1112	daň z příjmu fyz.os.ze sam.výd.činn.	250 000	250 000	245 612,67	98,25
	1113	daň z příjmu fyz.os.z kap.výnosů	150 000	154 400	154 377,38	99,99
	1121	daň z příjmu práv.os.	2 000 000	2 000 000	1 880 855,93	94,04
	1122	daň z příjmu práv.osob za obce	0	551 600	551 600,00	100,00
	1211	daň z přidané hodnoty	3 700 000	4 001 200	4 001 139,00	100,00
	1337	poplatek za likvidaci komunálního odpadu	550 000	590 300	562 873,00	95,35
	1341	poplatek ze psů	22 000	22 000	20 441,00	92,91
	1343	poplatek za užívání veřejného prostranství	12 000	12 000	10 421,00	86,84
	1344	poplatek ze vstupného	3 000	3 000	700,00	23,33

	1345	poplatek z ubytovací kapacity	1 500	2 600	2 520,00	96,92
	1347	poplatek za provozování výherního hracího přístroje	20 000	20 000	3 333,00	16,67
	1351	odvod výtěžku provozování loterií	3 000	3 700	3 606,00	97,46
	1361	správní poplatky	14 000	20 000	18 850,00	94,25
	1511	daň z nemovitostí	900 000	1 728 500	1 728 466,63	100,00
	4111	NI př.transf.ze všeob.pokl.sp.st.rozpočtu	0	167 713	167 713,00	100,00
	4112	NI př.transf.ze st.rozpočtu v rám.souh.dotv.	423 500	423 500	423 500,00	100,00
	4121	NI př.transf. od obcí	200 000	200 000	159 943,00	79,97
	4122	NI př.transf.od krajů	0	39 480	39 470,00	99,97
	4134	převody z rozpočtových účtů	0	0	48 081,00	0,00
	4222	Inv.transfery od krajů	0	1 000 000	824 098,00	82,41
1031		pěstební činnost	300 000	493 000	492 911,00	99,98
2310		pitná voda	420 000	499 200	499 200,00	100,00
2341		vodní díla v zemědělské krajině	30 000	31 500	31 111,00	98,77
3314		činnosti knihovnické	0	1 800	1 744,00	96,89
3319		ostatní záležitosti kultury	5 000	5 000	0,00	0,00
3412		sportovní zařízení v majetku obce	100 000	100 000	85 405,00	85,41
3612		bytové hospodářství	450 000	641 620	641 556,00	99,99
3613		nebytové hospodářství	100 000	206 600	202 700,00	98,11
3632		pohřebnictví	72 000	74 000	73 200,00	98,92
3635		územní plánování	0	117 000	116 304,00	99,41
3639		komunální služby	0	2 400	2 400,00	100,00
3722		sběr a svoz komunálních odpadů	80 000	127 100	127 028,00	99,94
3729		ostatní nakládání s odpady	0	2 500	2 500,00	100,00
6171		činnost místní správy	306 000	4 006 600	3 578 203,00	89,31
6310		příjmy a výdaje z úvěr.finanč.operací	70 000	70 000	45 934,14	65,62
6399		ostatní finanční operace	0	554 300	554 204,00	99,98
x	x	CELKEM PŘÍJMY	11 782 000	19 883 113	19 062 488,78	95,87

Největší položkou příjmů jsou daňové příjmy a dotace, dále u místní správy je to zejména prodej pozemků.

Výdaje podrobně (v Kč):

paragraf	položka	text	schválený rozpočet	upravený rozpočet	skutečnost	% UR
1031		pěstební činnost	186 200	219 500	210 514,10	95,91
2144		ostatní služby	77 800	77 800	76 448,00	98,26
2212		silnice	470 000	670 600	667 459,30	99,53
2219		ostatní záležitosti pozemních komunikací	0	300 000	280 974,00	93,66
2223		bezpečnost silničního provozu	0	2 400	2 400,00	100,00
2229		ostatní záležitosti v silniční dopravě	0	76 500	76 106,00	99,48
2310		pitná voda	268 000	355 100	277 981,00	78,28
2321		odvádění a čištění odp.vod a nakládání s odpady	0	347 800	347 400,00	99,88
2341		vodní díla v zemědělské krajině	0	9 500	9 480,00	99,79
3111		předškolní zařízení	0	1 919 800	1 608 687,00	83,79
3113		základní školy	1 900 000	1 163 400	984 907,00	84,66
3313		filmová tvorba,distr.,kina	0	1 200	1 112,00	92,67
3314		činnosti knihovnické	224 000	391 800	349 677,00	89,25
3319		ostatní záležitosti kultury	56 000	126 100	108 771,00	86,26
3322		zachování a obnova kulturních památek	0	36 600	36 586,00	99,96
3326		poř., zach. a obnova míst.kult.	0	109 000	108 030,00	99,11
3330		činnosti registr.církví a nábožen.spol.	0	65 000	65 000,00	100,00
3341		rozhlas a televize	0	3 000	2 450,00	81,67
3349		ost. záležitosti sdělovacích prostředků (Zpravodaj)	12 000	30 000	30 000,00	100,00
3392		zájmová činnost v kultuře	7 000	7 000	7 000,00	100,00
3399		zálež.kultury,církví a sděl.prostředků (SPOZ)	15 000	25 000	23 106,00	92,42
3412		sportovní zařízení v majetku obce	583 000	780 000	720 550,10	92,38
3429		zájmová činnost a rekreace j.n.	0	1 500	1 500,00	100,00
3612		bytové hospodářství	245 000	390 710	342 035,14	87,54
3613		nebytové hospodářství	70 000	178 500	172 376,00	96,57
3631		veřejné osvětlení	290 000	371 200	362 709,00	97,71
3632		pohřebnictví	62 000	133 000	131 591,80	98,94
3633		výstavba a údržba místních inž.sítí	660 000	660 000	590 610,00	89,49

3639		komunální služby a územní rozvoj j.n.	34 000	93 000	91 943,00	98,86
3721		sběr a svoz nebezpečných odpadů	40 000	40 000	17 217,00	43,04
3722		sběr a svoz komunálních odpadů	773 000	779 500	756 638,00	97,07
3723		sběr a svoz ostatních odpadů (PET,sklo)	29 000	60 300	60 285,50	99,98
3729		ostatní nakládání s odpady	100 000	100 000	78 984,00	78,98
3745		péče o vzhled obcí a veřejnou zeleň	134 000	319 100	315 547,40	98,89
5512		požární ochrana-dobr.část	37 000	79 600	70 096,00	88,06
6112		zastupitelstva obcí	875 000	875 000	789 706,00	90,25
6114		volby do parlamentu ČR	0	80 000	74 902,00	93,63
6115		volby do zastupitelstev ÚSC	0	80 000	62 112,50	77,64
6149		ostatní všeobecná vnitřní správa (sčítání lidu)		7 000	3 000,00	42,86
6171		činnost místní správy	2 609 000	3 519 200	3 244 229,87	92,19
6310		příjmy a výdaje z úvěr.finanč.operací	25 000	25 000	19 977,00	79,91
6330		převody vlastním fondům	0	0	48 081,00	x
6399		ost. finanční operace	0	633 600	631 330,00	99,64
6402		finanční vypořádání minulých let	0	1 290	1 290,00	100,00
6409		ostatní činnost j.n.	0	959 000	958 125,00	99,91
x	x	CELKEM VÝDAJE	9 782 000	16 103 600	14 818 924,71	92,02

Celkový výsledek hospodaření:

Stav účtu 431 - Výsledek hospodaření ve schvalovacím řízení	6 034 714,71 Kč
Výsledek hospodaření za rok 2010	+ 6 034 714,71 Kč

Účelové fondy Obce Jarošov nad Nežárkou:

Sociální fond	
Počáteční stav k 1.1.2010	137 518,17 Kč
Příjmy - zákonný příděl z mezd	+ 48 081,--Kč
Výdaje - stravné zaměstnanci	- 14 946,50Kč
Konečný stav účtu k 31. 12. 2010	170 652,67 Kč

Stav nesplacených přijatých půjček:

Celkový stav nesplacených půjček k 31. 12. 2010	2 556 595,63 Kč
Z TOHO:	
Přijaté bankovní úvěry celkem	2 378 695,63 Kč
I. hypotéka ČS	950 738,11 Kč
II. hypotéka ČS	1 427 957,52 Kč
Přijaté půjčky od SFŽP	177 900,00 Kč
Přijatá půjčka od I.JVS České Budějovice	
- v r. 2010 splacena	0,00 Kč

Podíl pohledávek a závazků na rozpočtu územního celku, podíl zastaveného majetku na celkovém majetku územního celku:

I. Podíl pohledávek na rozpočtu územního celku	6,64
II. Podíl závazků na rozpočtu územního celku	8,72
III. Podíl zastaveného majetku na celkovém majetku územního celku	23,32

Zhodnocení hospodaření zřízených organizací

Obec má zřízenou jednu příspěvkovou organizaci – Základní škola a Mateřská škola Jarošov nad Nežárkou. V roce 2010 bylo této příspěvkové organizaci poskytnuto z rozpočtu obce **celkem 2 267 001,- Kč:**

- z toho je dotace na běžný provoz 600 000,- Kč
- MŠ – policový regál na hračky – 13 800,-Kč
- MŠ – nábytek – stoly, židle – celkem 48 160,-Kč
- MŠ – automatická pračka – 13 067,-Kč
- MŠ – čištění kobereců – 1 250,-Kč
- ZŠ – oprava vodoinstalace – 1 801,-Kč
- MŠ – rekonstrukce oken a soc. zařízení – 1 588 923,-Kč

Výsledkem hospodaření příspěvkové organizace Základní škola a Mateřská škola Jarošov nad Nežárkou ke dni 31. 12. 2010 je **ztráta ve výši 77 324,93 Kč.**

Podrobný rozbor hospodaření této organizace je uveden v příloze zpracované příspěvkovou organizací Základní škola a Mateřská škola Jarošov nad Nežárkou, která je součástí tohoto Závěrečného účtu.

Zpráva o výsledku přezkoumání hospodaření

Součástí Závěrečného účtu Obce Jarošov nad Nežárkou je i „**ZPRÁVA AUDITORA o výsledcích přezkoumání hospodaření Obce Jarošov nad Nežárkou za rok 2010**“, kterou vypracoval auditor firmy ADEUS Audit, s.r.o. se sídlem v Táboře na základě přezkoumání provedených ve dnech 11. 5. 2011 až 13. 5. 2011, v souladu se zněním zákona č. 420/2004 Sb. o přezkoumávání hospodaření územních samosprávných celků a dobrovolných svazků obcí, se závěrem: **nebyly zjištěny chyby a nedostatky.**

Přílohy:

- Zpráva o přezkoumání hospodaření za rok 2010
- výkaz pro hodnocení plnění rozpočtu FIN 2-12 M, rozvaha, příloha org. složek a ÚSC za rok 2010
- rozbor hospodaření příspěvkové organizace Základní škola a mateřská škola Jarošov nad Nežárkou za rok 2010, její výkazy - rozvaha, příloha a výkaz zisku a ztráty k 31. 12. 2010

V Jarošově nad Nežárkou
dne 1. 6. 2011

Zpracovala: Mráziková Šárka

Bohumil Rod
starosta obce

Vyvěšeno: 6. 6. 2011

Sejmuto: 23. 6. 2011

Projednáno na . zasedání Zastupitelstva Obce Jarošov nad Nežárkou dne 23. 6. 2011,
č. usnesení/11.

H O S P O D A Ř E N Í - za rok 2010

	státní dotace	dotace od obce
PŘÍJMY	4.373.400,--	600.000,--
- stravné		452.716,17
- školné		110.690,--
- úroky		2.296,34

Celkem příjmy	4.373.400,--	1.165.702,51
----------------------	---------------------	---------------------

V Ý D A J E – dle položek účtové osnovy

- potraviny		413.956,13
- materiál, drobné potřeby		59.106,10
- tisk		4.359,25
- učebnice, knihy, hračky	17.564,85	5.766,55
- pracovní oděv, obuv	2.798,--	-
- drobný majetek, nádobí	-	9.799,10
- vodné	-	49.445,50
- plyn	-	384.704,40
- el. energie	-	131.905,--
- opravy, údržba	-	17.776,--
- cestovné	1.386,--	466,--
- služby	-	44.349,70
- poštovné	-	2.216,--
- zpracování mezd	-	33.516,--
- služby počítačů	-	37.652,60
- multilicence – program jídelny	-	3.436,--
- plavání	10.880,--	15.640,--
- kurzy – DVPP	10.620,--	-
- dopravní hřiště	2.400,--	-
- lékařské prohlídky	-	1.000,--
- správní poplatky	-	590,--
- bankovní poplatky	-	11.129,--
- pojištění, náhrady	-	5.278,--
- mzdy	3.166.000,--	-

ROZBOR HOSPODAŘENÍ ZA ROK 2010

DOPLŇKOVÁ ČINNOST


PŘÍJMY	Kč	1.355.544,83
--------	----	--------------

VÝDAJE

- potraviny	Kč	611.256,27
- drobné, úkl., mycí, a prací prostředky	Kč	17.718,84
- pracovní oděvy	Kč	2.666,58
- vodné	Kč	15.484,-
- plyn	Kč	66.192,84
- el. energie	Kč	77.948,69
- opravy	Kč	184,32
- služby-revize, telefon	Kč	12.981,68
- zpracování mezd	Kč	8.820,-
- doprava obědů	Kč	106.485,71
- mzdy včetně odvodů pojistného	Kč	418.854,26

Celkem výdaje	Kč	1.338.593,19
---------------	----	--------------

Celkový výnos	Kč	16.951,64
---------------	----	-----------


Základní škola a Mateřská škola
Jarošov nad Nečárkou
378 41 Jarošov nad Nečárkou
IČO 709 96 111 DIČ CZ70996111